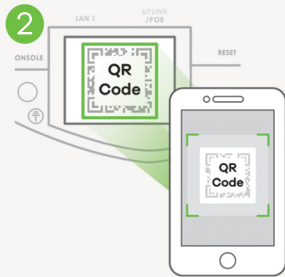



JUST CONNECT

Uw Elite Advanced Tech Kit.
Een netwerk in enkele minuten inrichten.



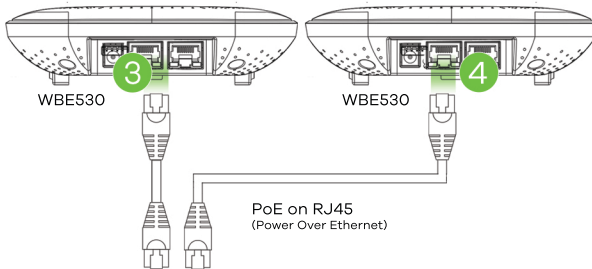
(1) Download en start de Zyxel Nebula Mobile app. Maak een MyZyxel account aan of log in met een bestaand account.



(2) Maak een organisatie en een site aan of selecteer een bestaande, welke al eerder aangemaakt is.

Gebruik de Nebula wizard en voeg alle producten aan deze site toe door het scannen van de QR code, welke op de verpakking of elk toestel te vinden is.

De QR code bevindt zich op elk product naast het label met het serienummer.



(3) Verbind nu alle toestellen met elkaar.

(4) Het access point wordt door de PoE van de switch gevoed.



(5) De Switch wordt met een LAN poort van de Firewall verbonden

(6) De WAN poort van de firewall moet met een internet toegang van de provider verbonden worden. Dan kunnen alle toestellen met een voeding van stroom voorzien worden.

